

# 2021年度（2022年3月期） 上期業績概況

---

2021年11月9日

**H.U.グループホールディングス株式会社**

（証券コード：4544）

※ 本資料では、記載している部分およびEBITDAの数値を除いて、日本基準(J-GAAP)に基づく数値にて開示しております。

※ 「親会社株主に帰属する四半期純損益」を「四半期純損益」と省略する場合があります。

※ 数値は原則として表示数値の単位未満で四捨五入しております。

※ 各事業名等については以下のとおり省略する場合があります。

検査・関連サービス事業 : LTS (Lab Testing and its related Services)

臨床検査薬事業 : IVD (In Vitro Diagnostics)

ヘルスケア関連サービス事業 : HS (Healthcare-related Services)

※ 2021年度第1四半期より報告セグメントを変更しております。本資料は過去実績も遡及し、変更後のセグメントの報告区分に基づき作成しております。

※ 本資料で用いている為替レートは以下の通りです。

2020年度上期 : 1USD = 106.92 JPY 1EURO = 121.29 JPY

2021年度上期 : 1USD = 109.80 JPY 1EURO = 130.89 JPY

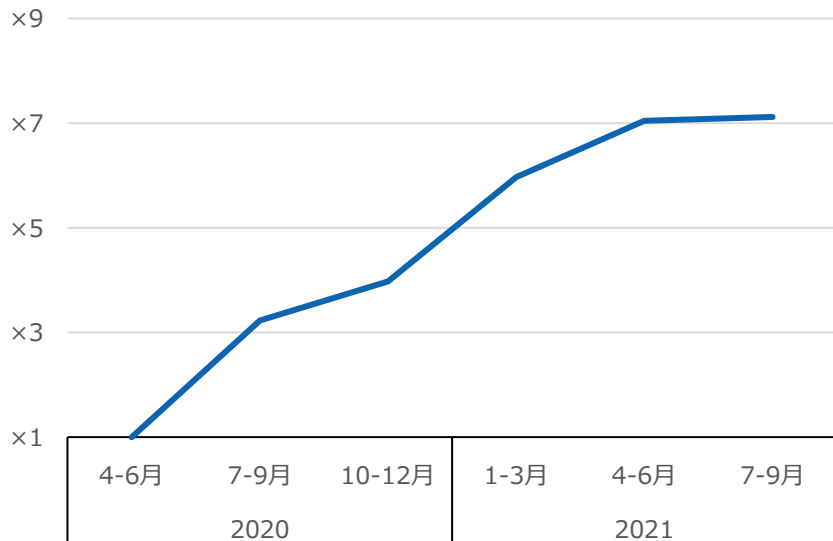
# 2021年度第2四半期のトピックス

---

# 新型コロナウイルスPCRおよび特殊検査受託状況のトレンド

## PCR検査受託状況 (新型コロナウイルス関連)

2020年4月-6月の受託総数を1とした場合の増加率<sup>※1</sup>

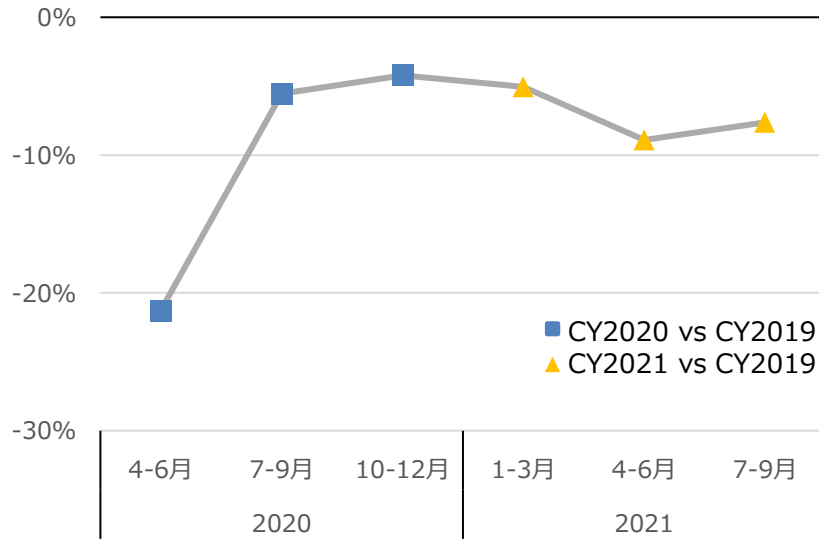


- 検査受託数は感染者の数と連動

※1 SRL、日本臨床の全国での受託

## 特殊検査の受託状況 (新型コロナウイルス関連検査を除く)

特殊検査ID数<sup>※2</sup>のCY2019年同期比

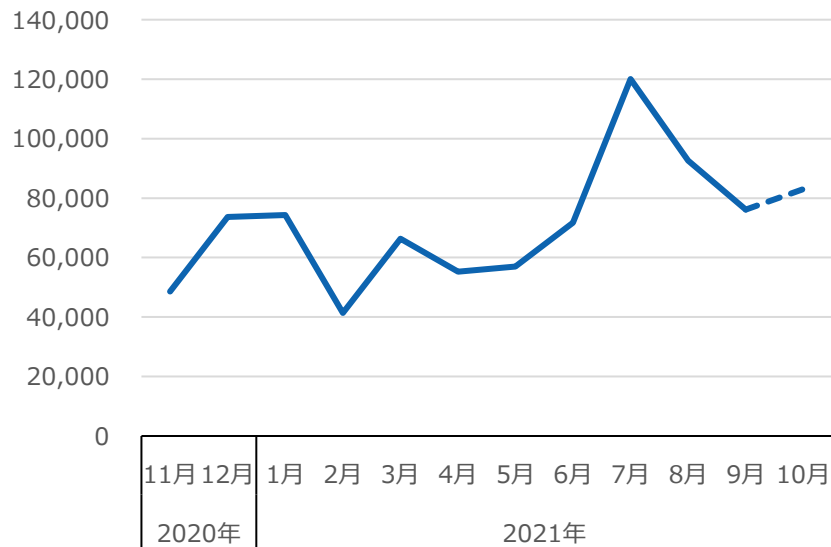


- 新型コロナウイルス影響が顕在化する前のレベルを下回る水準で推移

※2 八王子ラボ受付分、稼働日調整後

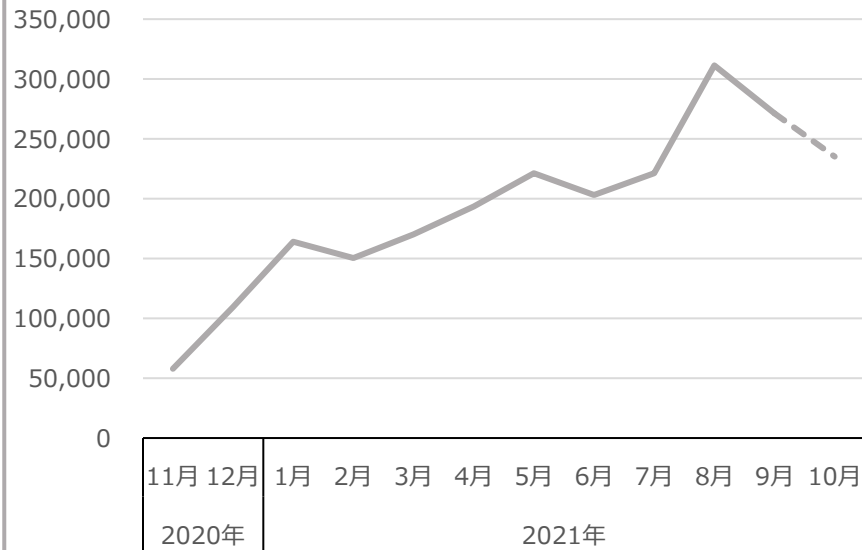
# 新型コロナウイルス高感度抗原定量検査実施数のトレンド

## 空港検疫所での月次抗原定量検査実施数<sup>※</sup>



- オリパラ関係者への検査需要が増加  
(7月：4,000件/日、8月：3,000件/日)
- 閉会後は平準化

## 医療機関における月次での高感度抗原定量検査実施数<sup>※</sup>



- 感染状況と連動し需要が変動

# 通期連結業績予想の修正

(億円)





	8月10日修正計画			11月9日修正計画		
	上期	下期	通期 (利益率)	上期実績	下期	通期 (利益率)
売上高	1,280	1,210	<b>2,490</b>	1,337	1,210	<b>2,547</b>
EBITDA	280	170	<b>450 (18.1%)</b>	337	170	<b>507 (19.9%)</b>
営業利益	215	85	<b>300 (12.0%)</b>	270	85	<b>355(13.9%)</b>
経常利益	210	70	<b>280 (11.2%)</b>	267	70	<b>337(13.2%)</b>
当期純利益	135	40	<b>175 (7.0%)</b>	195	40	<b>235 (9.2%)</b>
ROE			<b>14.6%</b>			<b>19.2%</b>
ROIC			<b>9.2%</b>			<b>10.7%</b>





## 【通期連結業績予想修正の理由】


- ① 新型コロナウイルス関連検査の前提を見直し（主にIVD）
- ② 新セントラルラボの第1期を段階的に稼働させることにもなう費用の変動を織り込む  
→①、②の結果、下期予想は変更しない
- ③ 上期の実績を反映

# 新セントラルラボ：第1期の段階的な稼働について

- 第1期は1月に稼働を開始し、段階的に稼働範囲を拡大
- 第2期の全面稼働は予定通り（5月）

	FY2021		FY2022
	3Q	4Q	1Q
第1期			
第2期			

第1期 段階稼働						
第2期						

検証  稼働 

# 温室効果ガス排出量実質ゼロへ向けた取り組み

- TCFD提言へ賛同
- 「Business Ambition for 1.5°C」に署名
- 「Race to Zero」へ参画

**TCFD** TASK FORCE ON CLIMATE-RELATED FINANCIAL DISCLOSURES

**BUSINESS AMBITION FOR 1.5°C**  

**RACE TO ZERO**



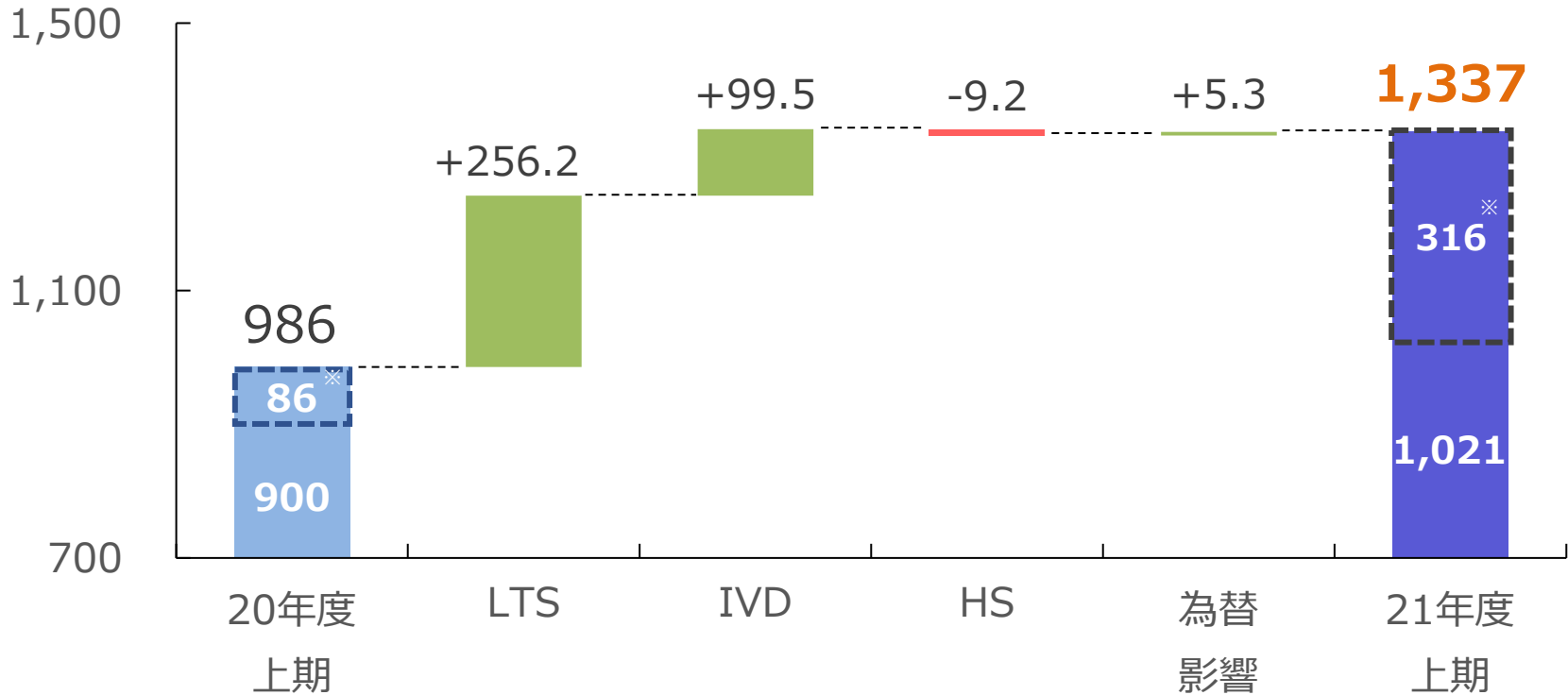


# 2021年度上期業績概況

---

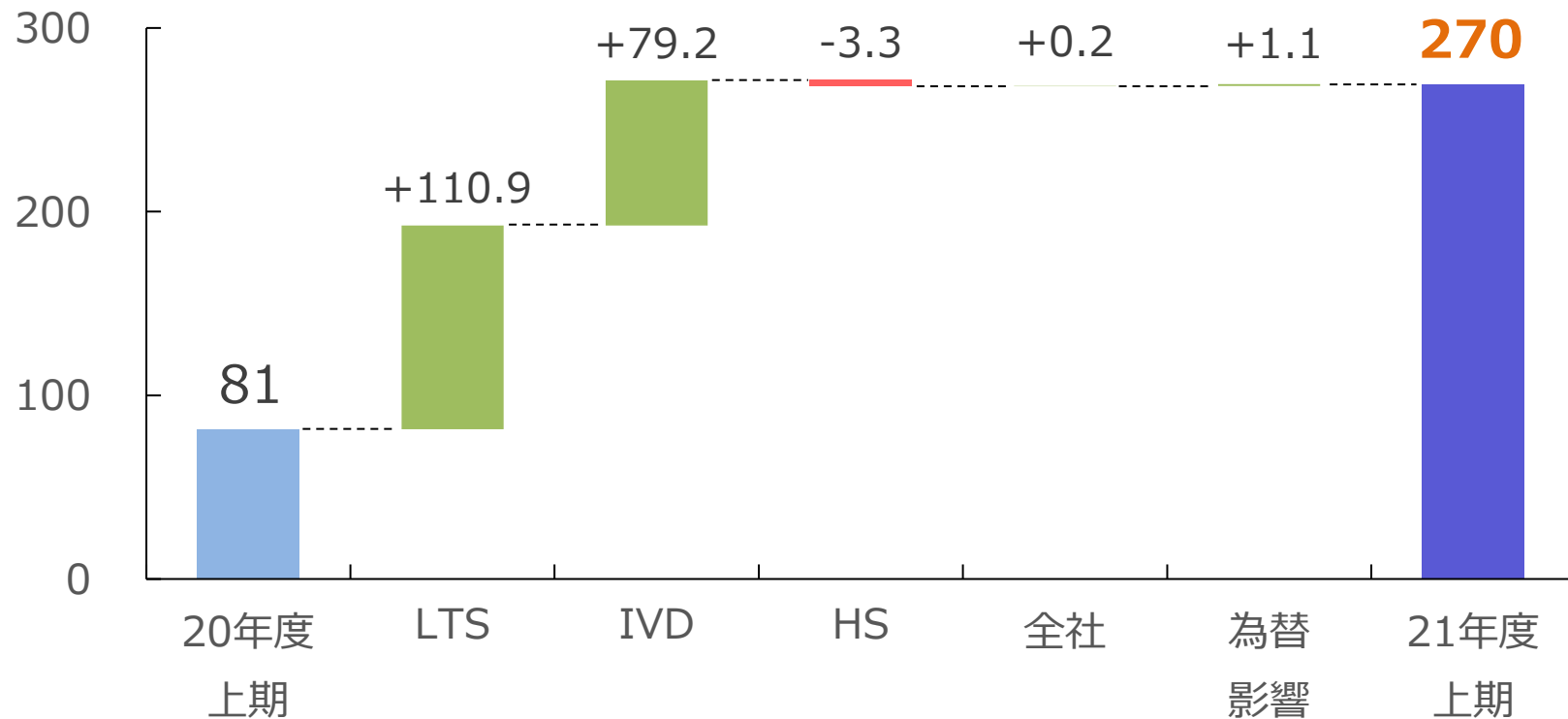
# 連結売上高 対前年同期比較

(億円)



# 連結營業利益 対前年同期比較

(億円)

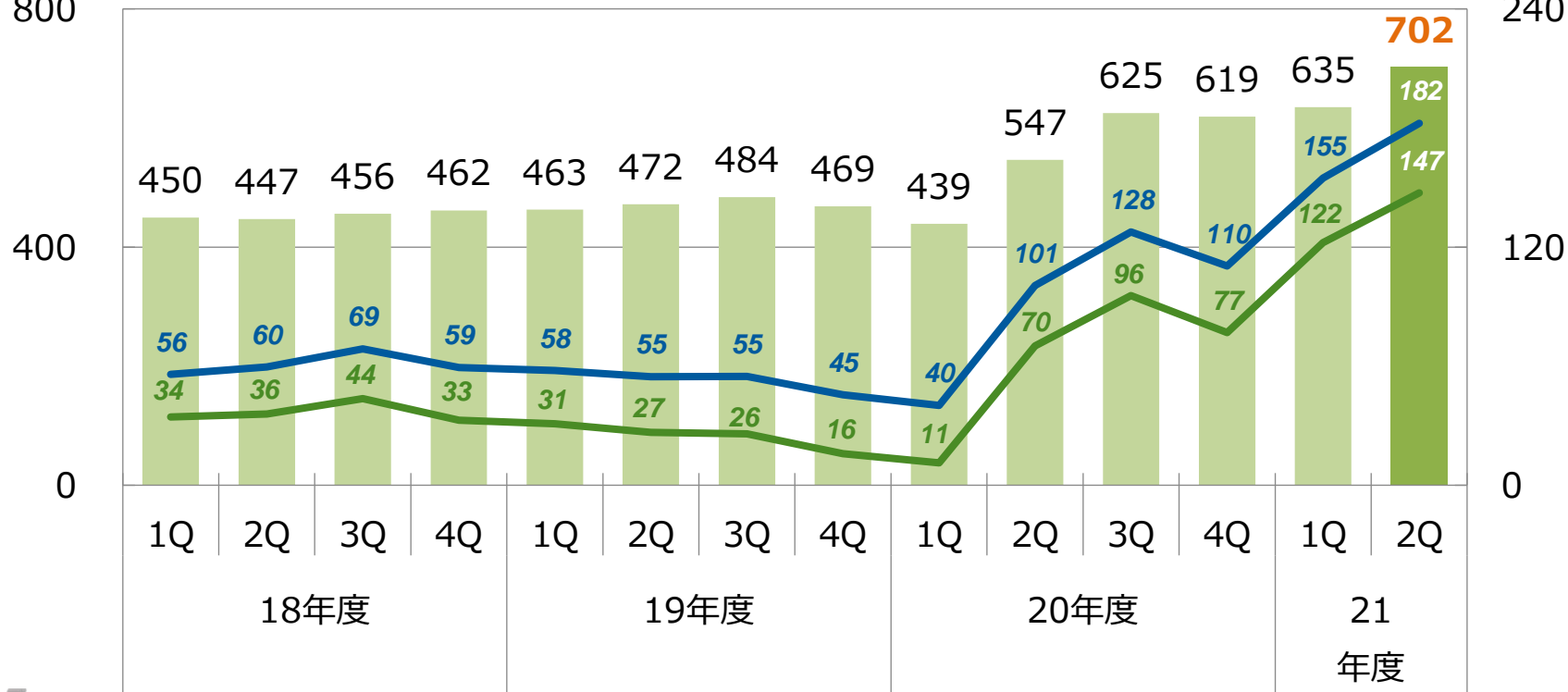


# 四半期毎の業績推移

売上高  
(億円)  
800

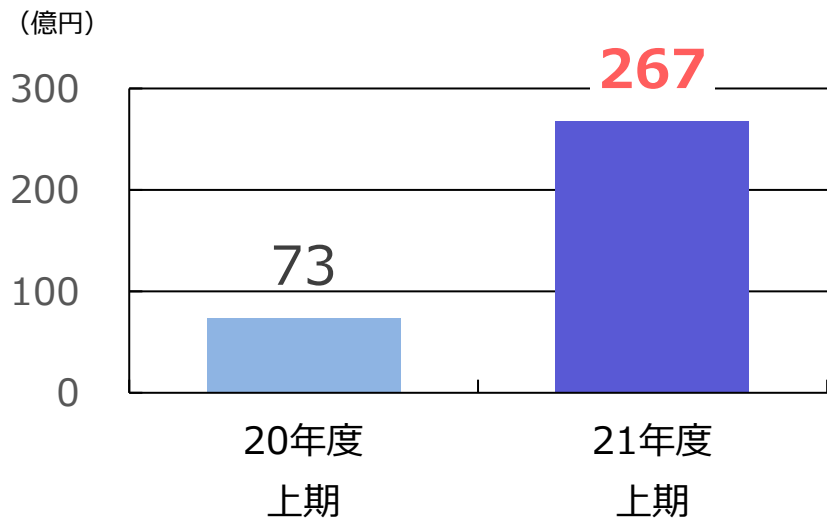
■ 売上高 ■ EBITDA ■ 営業利益

EBITDA、営業利益  
(億円)  
240



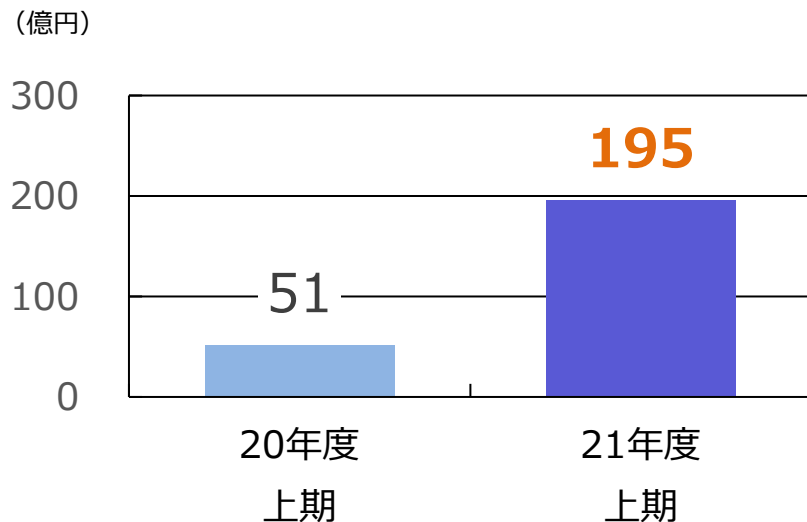
# 連結経常利益および四半期純利益

## 経常利益



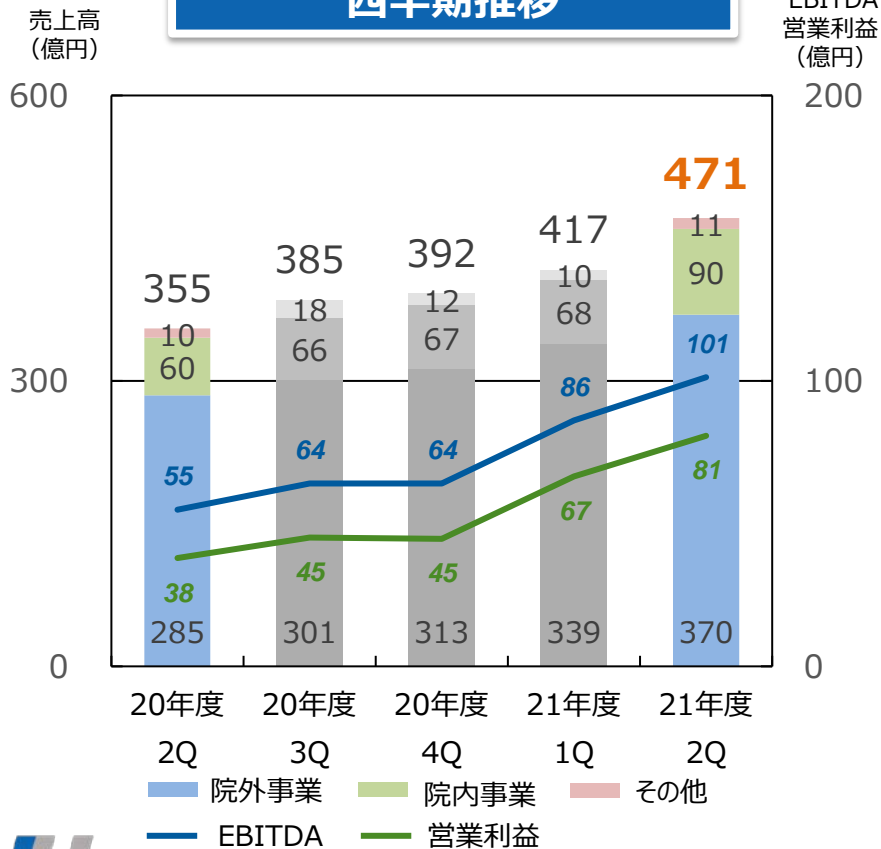
- ベンチャー投資ファンド運用益      +11.7億円
- 持分法による投資損失      ▲10.5億円
  - ✓ BMGL      ▲3.7億円
  - ✓ 平安保険グループとのJV      ▲6.9億円

## 四半期純利益



# LTS事業

## 四半期推移



## 対前年同期比

(億円)

	20年度 上期	21年度 上期	対前年同期比 増減	
売上高	632	888	+256.2	+40.5%
院外事業	507	708	+201.0	+39.6%
院内事業	107	159	+51.6	+48.2%
その他	18	21	+3.6	+20.5%
EBITDA	69	187	+118.0	+169.7%
営業利益	36	147	+110.9	+305.1%

### 売上高

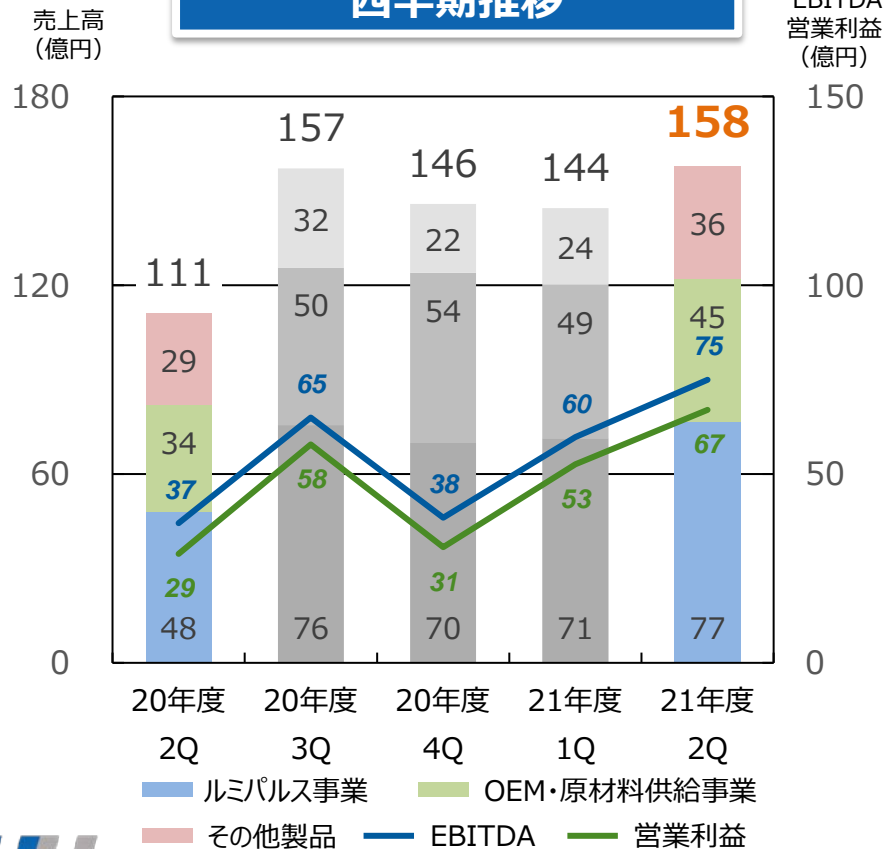
- 大規模イベントでの対応を含めた新型コロナウイルス関連検査の増加（PCR検査、高感度抗原定量検査）
- 遺伝子関連検査の増加
- 空港検疫所における高感度抗原定量検査を含む包括的検査サポートの増加
- 前年度減少した検査数の回復

### 営業利益

- 新型コロナウイルス関連検査による増収にともなう増益
- 検査数の回復による増収にともなう増益

# IVD事業

## 四半期推移



## 対前年同期比

(億円)

	20年度 上期	21年度 上期	対前年同期比 増減	
売上高	197	302	+104.8	+53.1%
ルミパルス	79	148	+69.2	+87.7%
国内	70	127	+57.0	+81.7%
海外	9	21	+12.2	+132.7%
OEM・原材料	61	94	+32.3	+52.7%
その他	57	60	+3.4	+5.9%
EBITDA	56	135	+79.2	+142.4%
営業利益	39	120	+80.2	+204.0%

ルミパルス 内販売上高	19	43 ※	+24.0	+129.2%
-------------	----	------	-------	---------

※ 新型コロナウイルス関連検査試薬を中心とした売上高の増加

### 売上高

- 新型コロナウイルス関連による増収 (ルミパルスSARS-CoV-2 Ag)
- 前年度減少した検査需要回復にともなう増収

### 営業利益

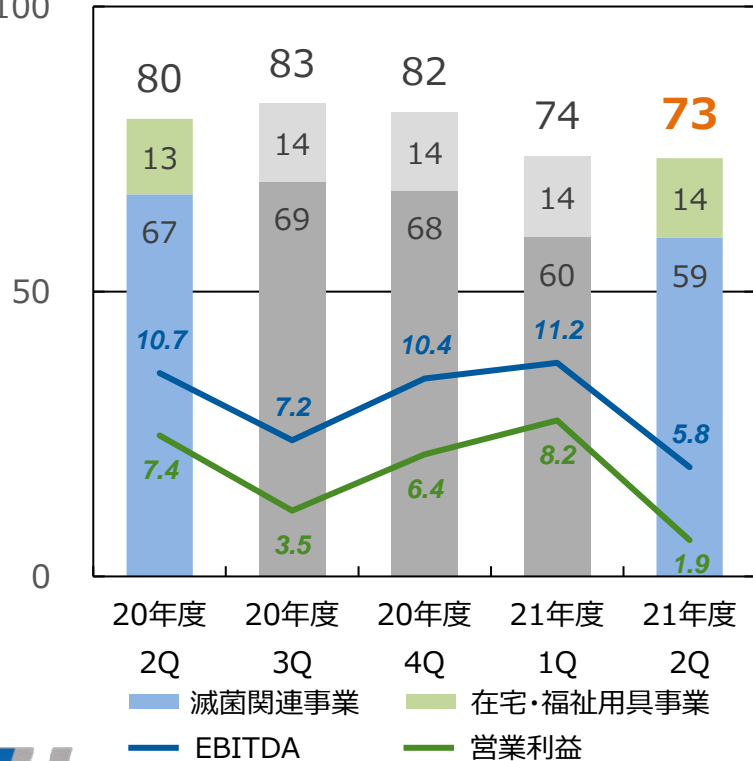
- 増収および内販拡大による増益

# HS事業

## 四半期推移

売上高  
(億円)

100



EBITDA  
営業利益  
(億円)

30

15

0

## 対前年同期比

(億円)

	20年度 上期	21年度 上期	対前年同期比 増減	
売上高	156	147	-9.2	-5.9%
減菌関連	130	119	-11.4	-8.7%
在宅・福祉用具	26	28	+2.2	+8.5%
EBITDA	19.7	17.0	-2.7	-13.7%
営業利益	13.4	10.1	-3.3	-24.6%

### 売上高

- 医材預託品販売における収益認識に関する会計基準適用の影響 (-18億円)
- 減菌関連事業における院外減菌および物販の伸長
- 在宅・福祉用具事業の伸長

### 営業利益

- 2Qに貸倒引当金を計上 (▲2億円)



# 連結業績（対前年同期比）

（億円）

	20年度 上期		21年度 上期		対前年同期比 増減	
<b>売上高</b>	<b>986</b>		<b>1,337</b>		<b>+351.7</b>	<b>+35.7%</b>
LTS	632		888		+256.2	+40.5%
IVD	197		302		+104.8	+53.1%
HS	156		147		-9.2	-5.9%
<b>営業利益<sup>※1</sup></b>	<b>81</b>	<b>8.3%</b>	<b>270</b>	<b>20.2%</b>	<b>+188.1</b>	<b>+230.9%</b>
LTS	36	5.8%	147	16.6%	+110.9	+305.1%
IVD	39	19.9%	120	39.6%	+80.2	+204.0%
HS	13	8.6%	10	6.9%	-3.3	-24.6%
<b>経常利益</b>	<b>73</b>	<b>7.4%</b>	<b>267</b>	<b>20.0%</b>	<b>+194.0</b>	<b>+264.3%</b>
親会社株主に帰属する 四半期純損益	<b>51</b>	<b>5.2%</b>	<b>195</b>	<b>14.6%</b>	<b>+144.2</b>	<b>+282.5%</b>
<b>EBITDA<sup>※2</sup></b>	<b>141</b>	<b>14.3%</b>	<b>337</b>	<b>25.2%</b>	<b>+196.4</b>	<b>+139.5%</b>

※1 全社費用およびセグメント間取引消去を含む（20年度上期：▲7.7億円、21年度上期：▲7.5億円）

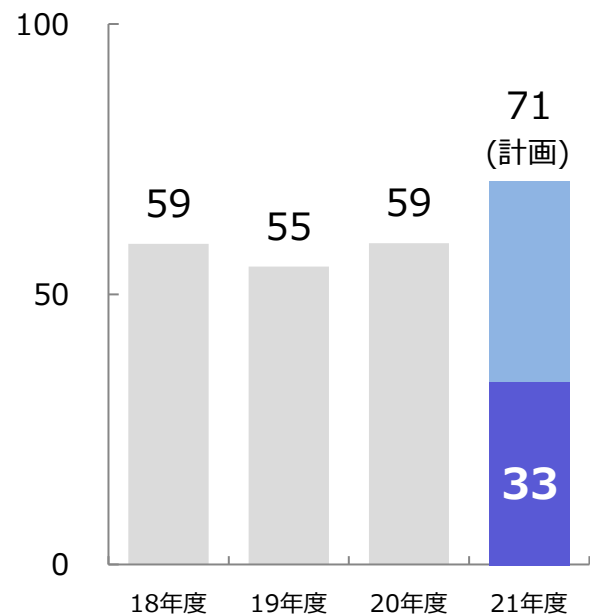
※2 EBITDA=営業利益+減価償却費+のれん償却費

※3 各項目の右肩数字は、各売上に対する利益率

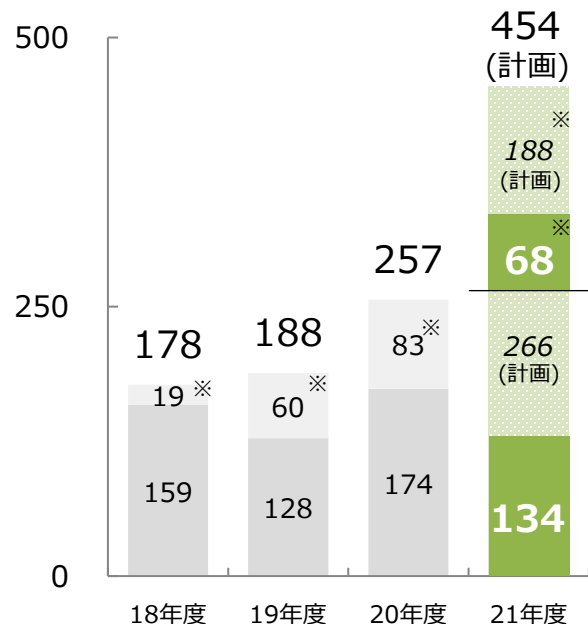
# 研究開発費、設備投資額、減価償却費

(億円)

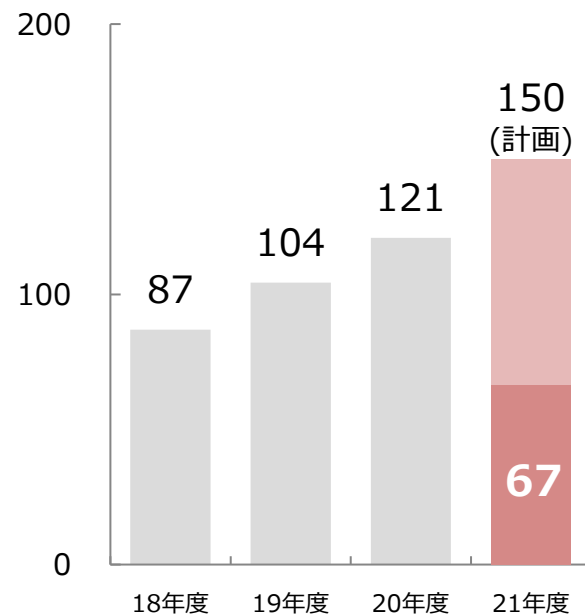
## 研究開発費



## 設備投資額



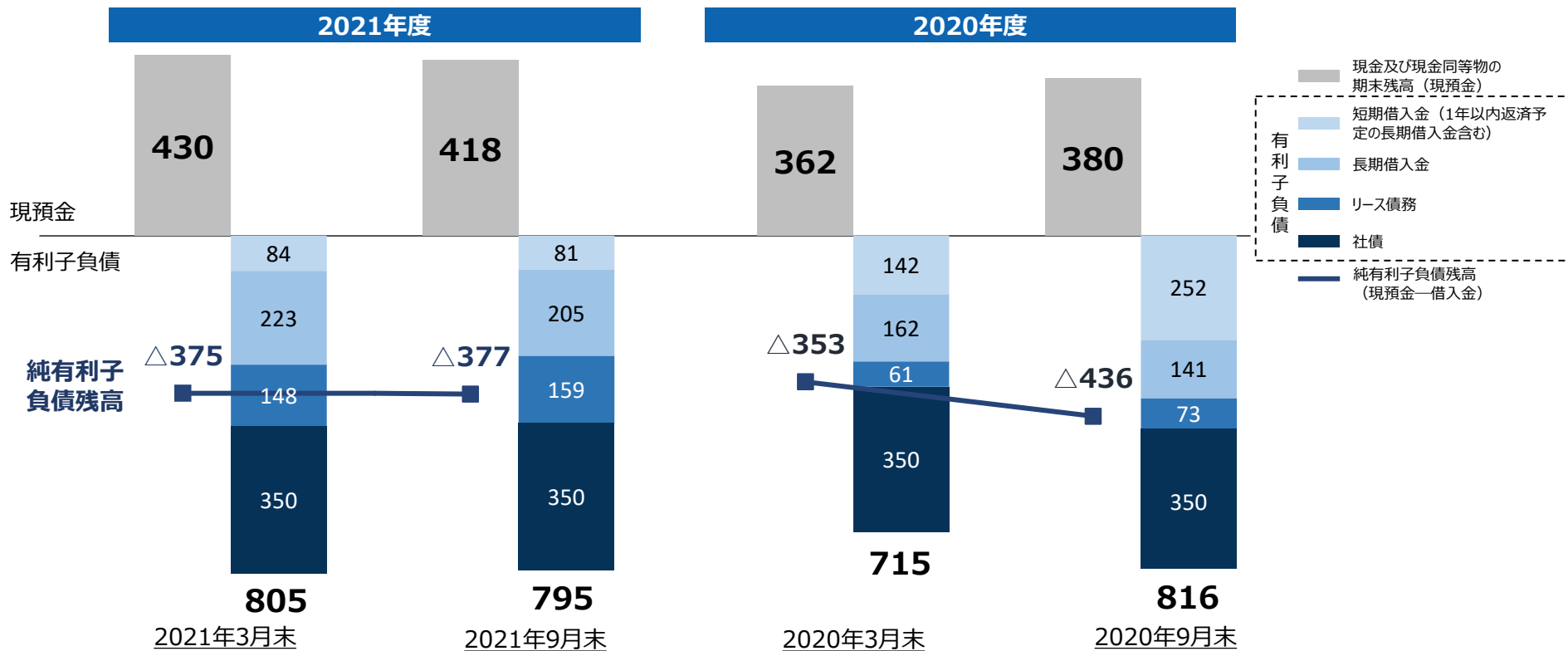
## 減価償却費



※ H.U. Bioness Complex

# 現預金・有利子負債残高

(億円)



# 2021年度上期連結キャッシュ・フロー（CF）の分析

(億円)

営業CF +209

投資CF △128

その他 △83

フリーCF +81

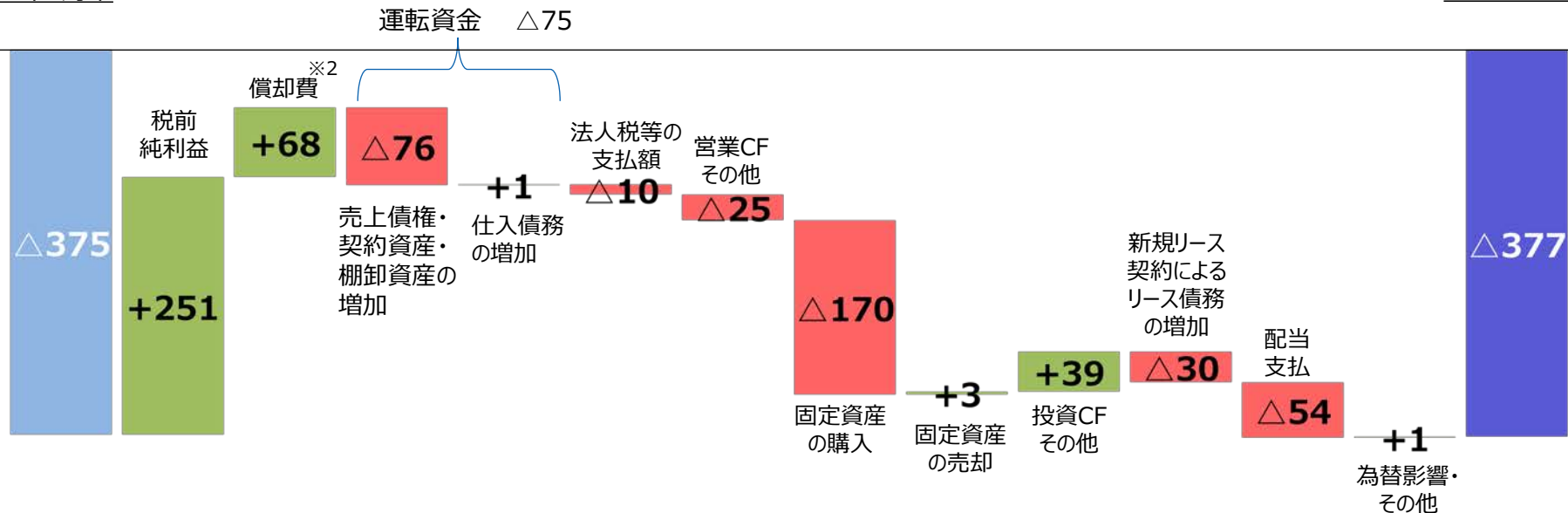
※1  
△375

△2 (純有利子負債増加)

※1  
△377

21年3月末

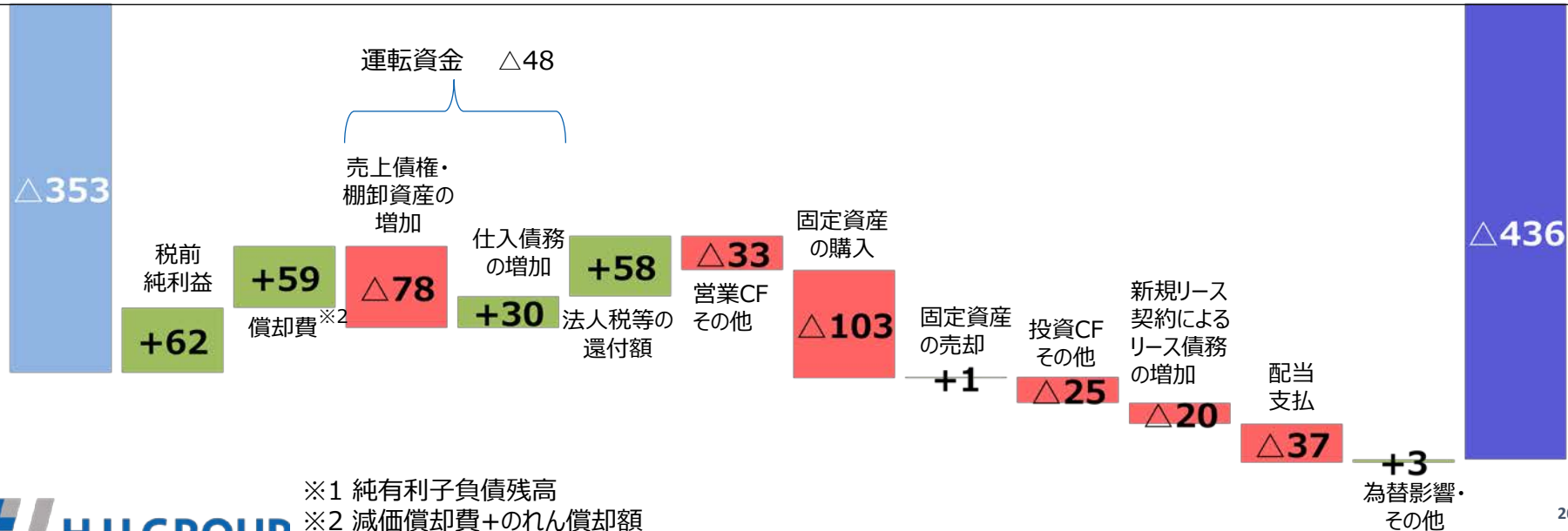
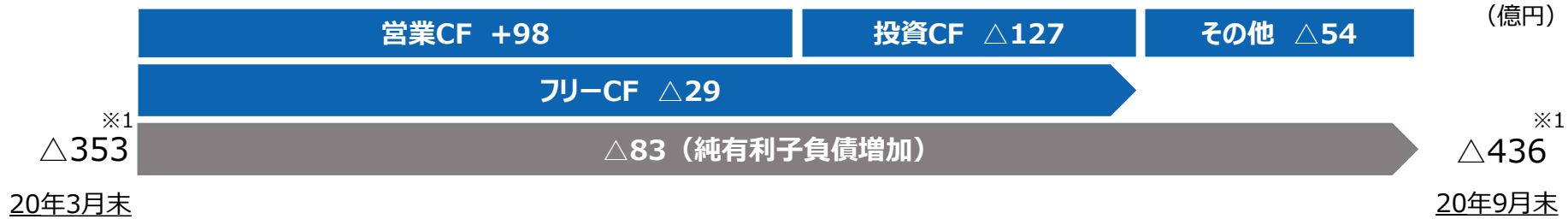
21年9月末



※1 純有利子負債残高

※2 減価償却費+のれん償却額

# 2020年度上期連結キャッシュ・フロー（CF）の分析



※1 純有利子負債残高  
 ※2 減価償却費+のれん償却額

# 補足資料

---

# 研究開発費、設備投資額、減価償却費

(百万円)

	20年度上期	21年度上期	対前期比増減	
<b>研究開発費</b>	<b>2,684</b>	<b>3,334</b>	<b>+651</b>	<b>+24.2%</b>
LTS	194	304	+110	+56.4%
IVD	2,025	2,608	+583	+28.8%
HS	-	-	-	-
HUHD等	463	422	-42	-9.0%
<b>設備投資額</b>	<b>12,054</b> ※	<b>20,236</b> ※	<b>+8,182</b>	<b>+67.9%</b>
LTS	7,909	11,202	+3,294	+41.6%
IVD	2,107	6,387	+4,280	+203.1%
HS	994	1,263	+268	+27.0%
HUHD等	1,042	1,382	+340	+32.6%
<b>減価償却費</b>	<b>5,613</b>	<b>6,712</b>	<b>+1,100</b>	<b>+19.6%</b>
LTS	3,247	3,977	+730	+22.5%
IVD	1,388	1,519	+131	+9.4%
HS	611	673	+62	+10.1%
HUHD等	365	542	+177	+48.5%

※ あきる野プロジェクト関連投資を含む（20年度上期：約42億円、21年度上期：約68億円）

# 従業員数

	21年 3月末		21年 9月末		21年3月末からの増減	
	従業員	臨時 雇用者	従業員	臨時 雇用者	従業員	臨時 雇用者
<b>総従業員数</b>	<b>5,897</b>	<b>6,484</b>	<b>5,713</b>	<b>6,593</b>	<b>-184</b>	<b>+109</b>
LTS	2,450	3,131	2,335	3,125	-115	- 6
IVD	1,043	122	1,063	110	+20	- 12
HS	1,391	3,146	1,293	3,245	-98	+ 99
HUHD、他 <sup>※</sup>	1,013	85	1,022	113	+9	+ 28

※ HUHDの他、H.U.中央研究所、H.U.フロンティア等を含む  
2020年10月にH.U.フロンティアが営業開始したことによる、LTS・IVD・HSの一部従業員を移管



## 【連絡先】

# H.U.グループホールディングス株式会社

IR/SR部 TEL : 03-5909-3337

### 将来見通しに関する注意事項：

資料中の業績見通し数値は、現時点において入手可能な情報から得られた当社経営陣による判断に基づくものですが、重大なリスクや不確実性を含んでいる情報から得られた多くの仮定および考えに基づき作成されたものです。実際の業績は、さまざまな要素によりこれら業績見通しとは異なる結果となり得る事をご承知おきください。

実際の業績に影響を与える要素には、経済情勢の悪化、為替レートの変動、法律・行政制度の変化、新製品上市の遅延、競合会社の製品戦略による圧力、当社既存製品の販売力の低下、販売中止、等がありますが、これらに限定されるものではありません。